

DP Sıva Altı Armatür serisi

En yaygın yerleşik ışıklar, yuvarlak yerleşik ışıklardır. Farklı tip ve tasarımlardaki bu ışıklar, genel, odaklı veya vurgulu aydınlatma olarak kullanılabilir. DP serisi, 60 watt, 35 watt ve 15 watt tiplerinde, konuttan kullanıma kadar tüm ticari iç mekanlarda kullanım içindir. Bu ışıkların kolay yerleşimi ve montajı ile birlikte yüksek kalite, 95'in üzerinde renksel geriverim indeksi ve titreşimsiz ışık da dahil olmak üzere, bu ışıkların yerleşik ışıklar arasında avantajları arasındadır.



15 watt Sıva Altı COB Lambası|DP15

Teknik özellikler:

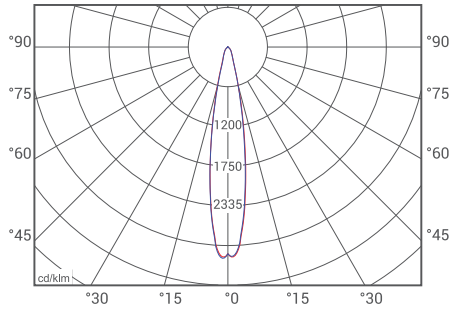
Işık akısı	933.1Lm@ 5700K
Güç	15W
Güç tüketimi	12.5W
Optik verimlilik	81.2 Lm/W
Maksimum ışık yoğunluğu	2002cd
Renksel geriverim indeksi (CRI)	CRI>95
LED sayısı ve türü	COB LED (48 adet Nichia Chips)
Giriş voltajı özellikleri	190-265VAC
Giriş akımı	105mA,PF>0.5



Model	Işık Rengi	Lümen
DP15A-W	5700K-Beyaz	1015Lm
DP15A -M	4000K-Gün ışığı	922Lm
DP15A -Y	3000K-Sarı	927Lm

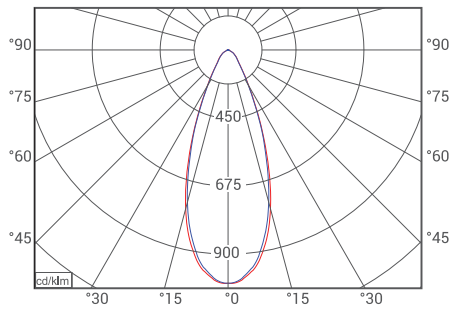



Mevcut reflektörler




distance [m]	E [lx]		
1.0(Ø 0.33m)	3166	6246	3166
2.0(Ø 0.66m)	792	1562	792
3.0(Ø 0.99m)	352	695	352
4.0(Ø 1.32m)	198	391	198

Radyasyon açısı 20 derece



distance [m]	E [lx]		
1.0(Ø 0.6m)	1620	3353	1620
2.0(Ø 1.19m)	405	838	405
3.0(Ø 1.79m)	180	372	180
4.0(Ø 2.39m)	101	209	101

Radyasyon açısı 40 derece



IP44	20° 40°	>95 CRI	0.3	ø8cm		FREE Mercury	100% -<0 sec	ON OFF >>15000
	A++	color PRODUCT	15 watt	 3000	 4000	 5700		